

# مؤشرات قطاع الاتصالات Telecom Market Indicators



The Hashemite Kingdom of Jordan | المملكة الأردنية الهاشمية



85%

15%

70%

45%

# 2024

الربع الأول  
Q1

@TRCJO



www.trc.gov.jo

هيئة تنظيم قطاع الاتصالات  
Telecommunications Regulatory Commission

# قائمة المحتويات

1	أهم المؤشرات الرئيسية للربع الأول 2024 Key Quarterly Indicators Q1 2024
2	خدمات الاتصالات الصوتية الثابتة – Fixed Telephone Services
2	مقدمو الخدمة
3	الاشتراكات
4	نسبة الانتشار
4	الحركة الهاتفية (دقائق)
5	خدمات الاتصالات المتنقلة عريضة النطاق – Mobile Broadband Services
5	مقدمو الخدمة
6	الاشتراكات
8	نسبة الانتشار
9	الحركة الهاتفية (دقائق)
9	حجم البيانات (جيجا)
9	الرسائل النصية المرسلة
10	متوسط الاستخدام الشهري لكل اشتراك (دقائق، انترنت متنقل، رسائل)
11	خدمات الانترنت الثابت عريض النطاق – Fixed Broadband Services
11	مقدمو الخدمة
12	الاشتراكات
12	نسبة الانتشار في الأردن
13	أعداد الاشتراكات حسب السرعة
14	نسبة الانتشار في المحافظات
15	حجم البيانات (جيجا)
15	متوسط الاستخدام الشهري لكل اشتراك (جيجا)
16	خدمات الخطوط المؤجرة – Leased Line Services
16	مقدمو الخدمة
17	الاشتراكات

## أهم المؤشرات الرئيسية للربع الأول 2024

Q 1-2024  
VS  
Q 1-2023

Q1-2023

Q1-2024

7.69 M



7.78 M

عدد اشتراكات الاتصالات المتنقلة  
Number of Mobile Subscriptions

Q1-2023

Q1-2024

389 Gig



521 Gig



ارتفاع بنسبة 34%

المتوسط الشهري لاستخدام الإنترنت الثابت لكل اشتراك

Monthly Average Fixed internet  
used per subscription

Q1-2023

Q1-2024

-



27,898



عدد اشتراكات الجيل الخامس

5G subscriptions

Q1-2023

Q1-2024

471,436



548,642



ارتفاع بنسبة 16%

عدد اشتراكات انترنت الفايبر

Total of Fiber Subscriptions

Q1-2023

Q1-2024

19 Gig



26 Gig



ارتفاع بنسبة 37%

المتوسط الشهري لاستخدام الإنترنت المتنقل لكل اشتراك

Monthly Average Data Mobile  
used per subscription

# خدمات الاتصالات الصوتية الثابتة Fixed Telephone Services

## مقدمو الخدمة

أورانج

مدى

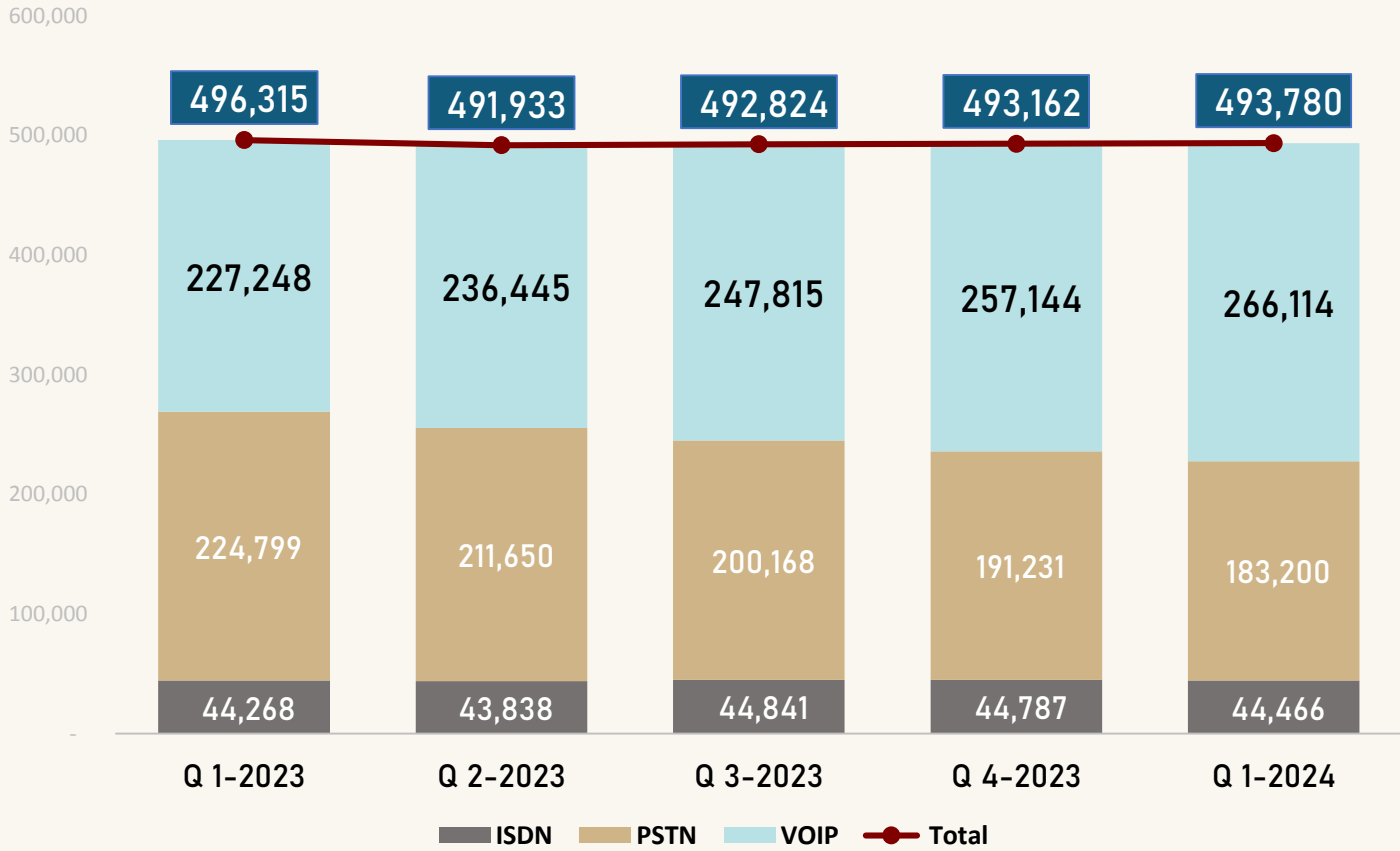
زين

أمنية

## Number of Subscriptions

## عدد الاشتراكات

( By Technology )



## نسب الاشتراكات (منزلي

وتجاري) Q1-2024

33 %

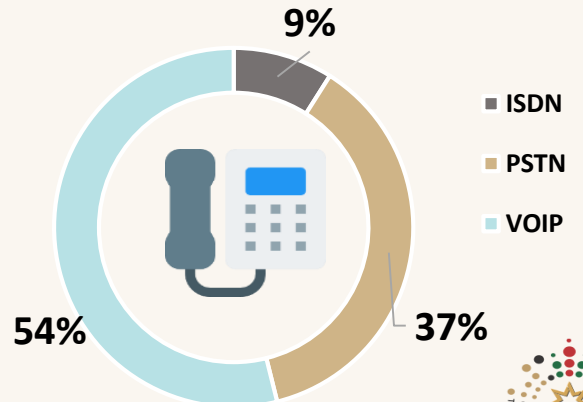
( Business )  
تجاري

67 %

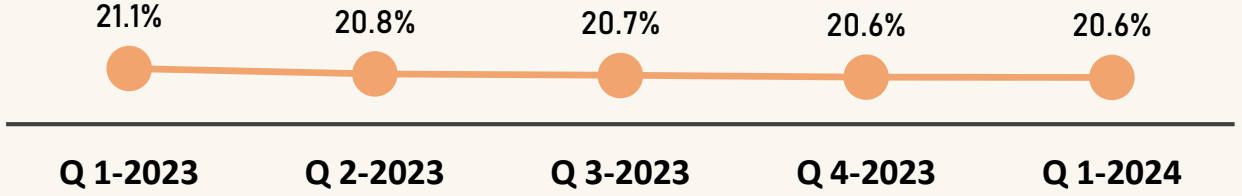
( Residential )  
منزلي

## نسب الاشتراكات ( حسب

التكنولوجيا) Q1-2024



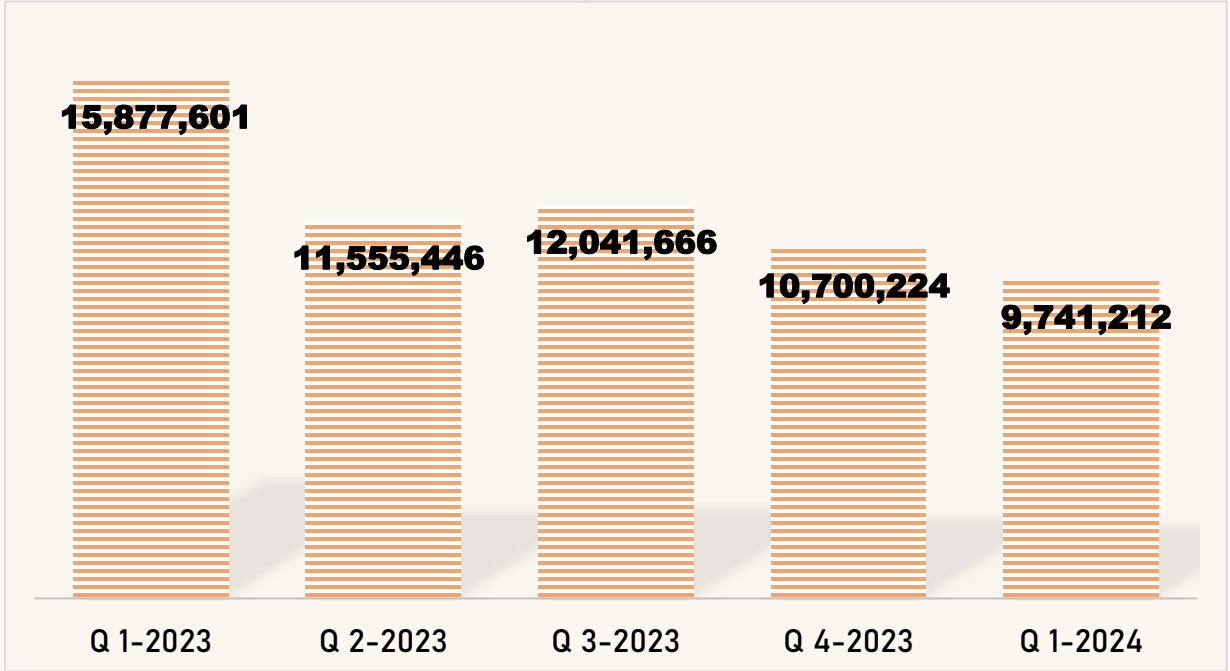
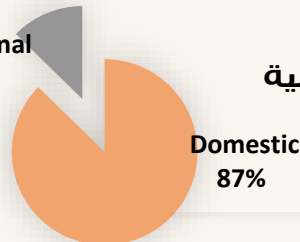
### نسبة الانتشار في الأردن ( بالنسبة لعدد الأسر )



Traffic ( Minutes)



الحركة الهاتفية ( دقائق )

International  
13%

نسبة الدقائق المحلية والدولية

Q 1-2024

## خدمات الاتصالات المتنقلة عريضة النطاق Mobile Broadband Services

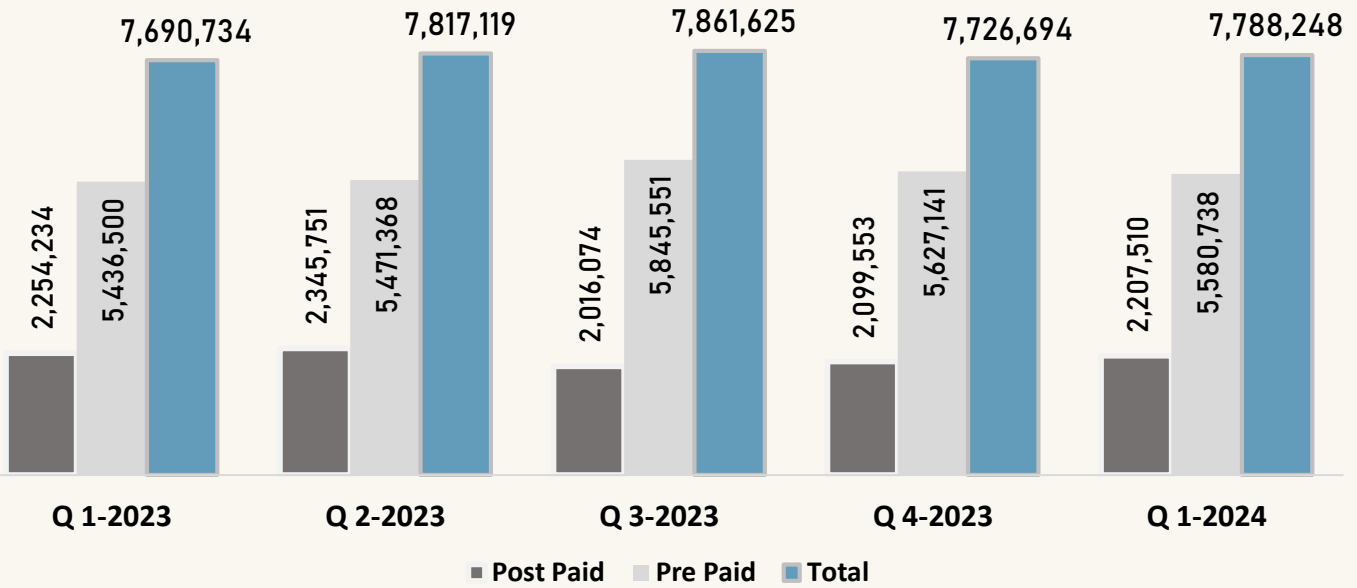
### مقدمو الخدمة

زين

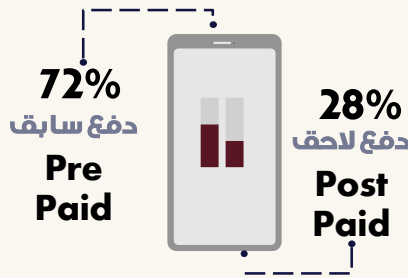
أورانج

أمنية

**Number of Subscriptions      عدد الاشتراكات**  
( Post-Paid / Pre-paid )



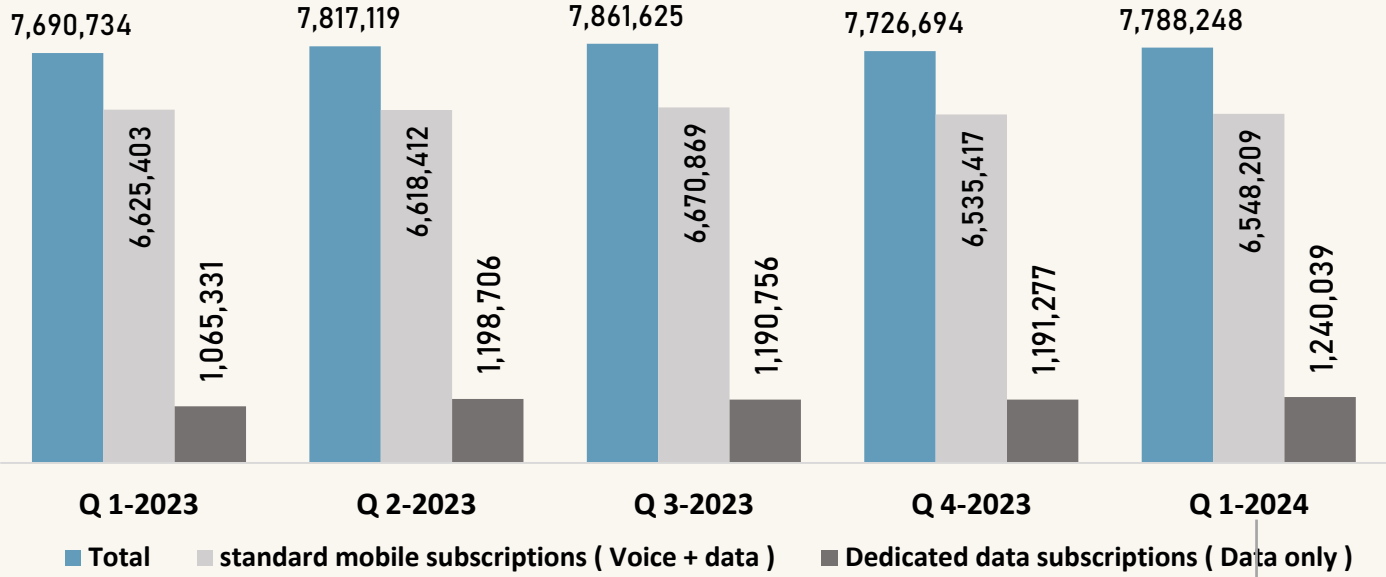
**Q1-2024**



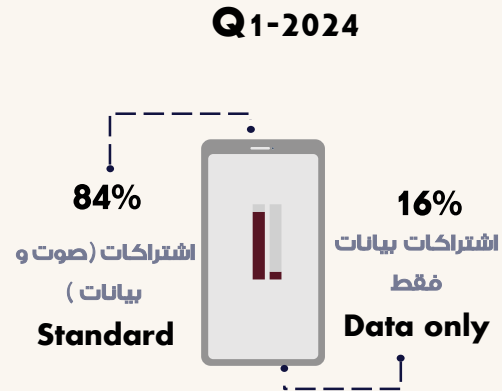
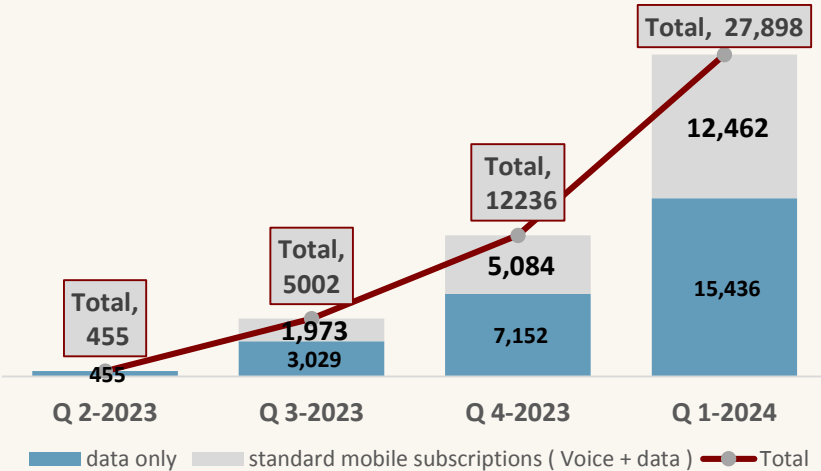


عدد الاشتراكات Number of Subscriptions

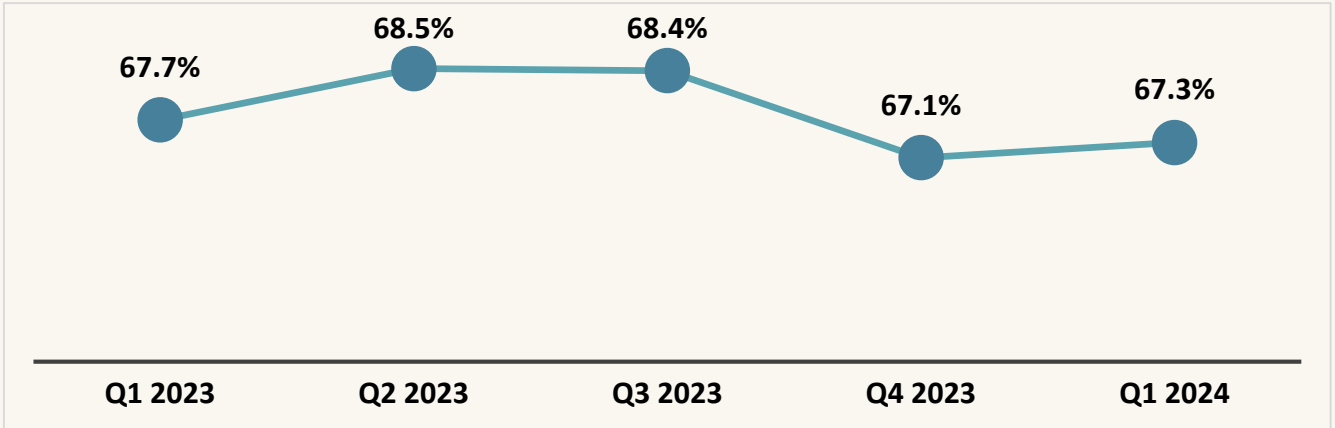
( Standard / Data only )



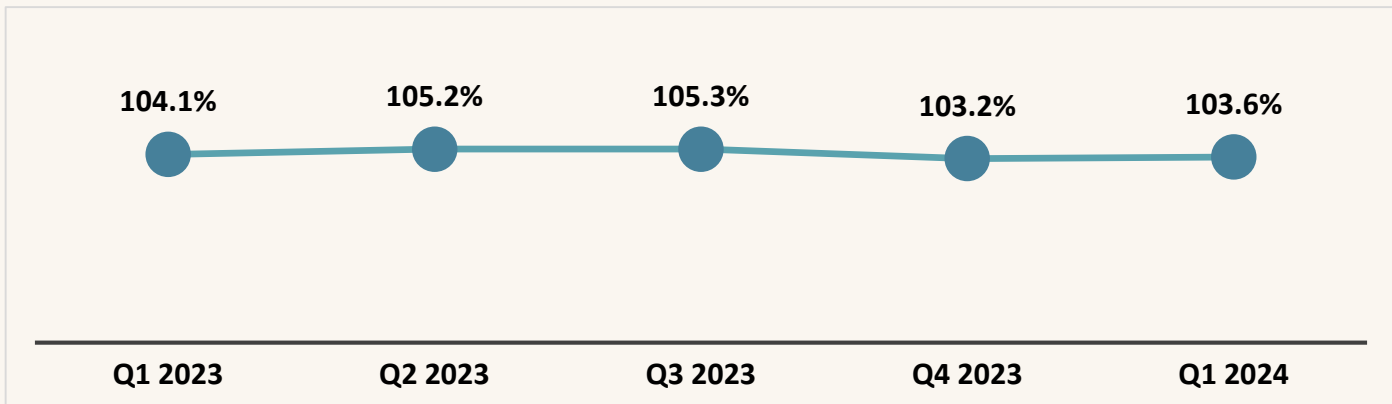
5G  
عدد اشتراكات الجيل الخامس المتنقل



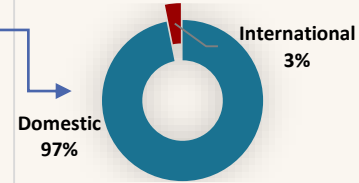
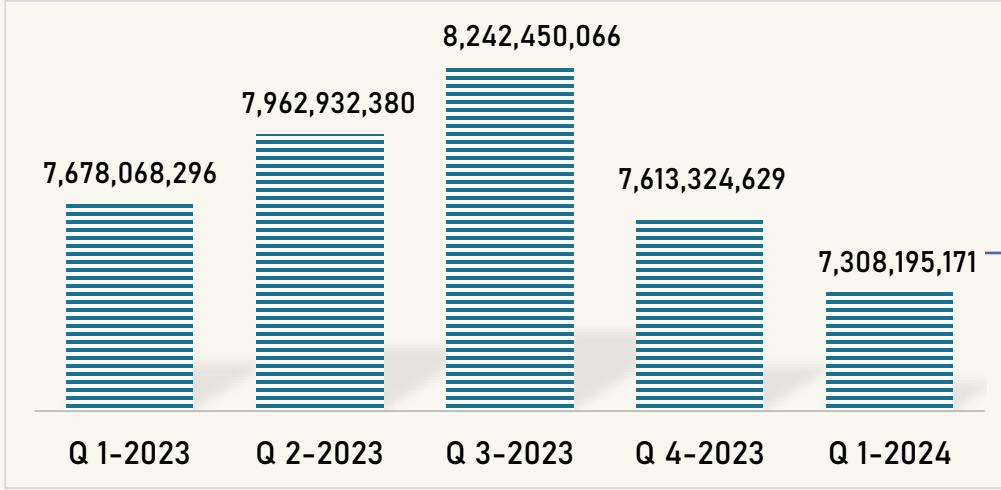
### نسبة الانتشار في الأردن (بالنسبة لعدد السكان الإجمالي)



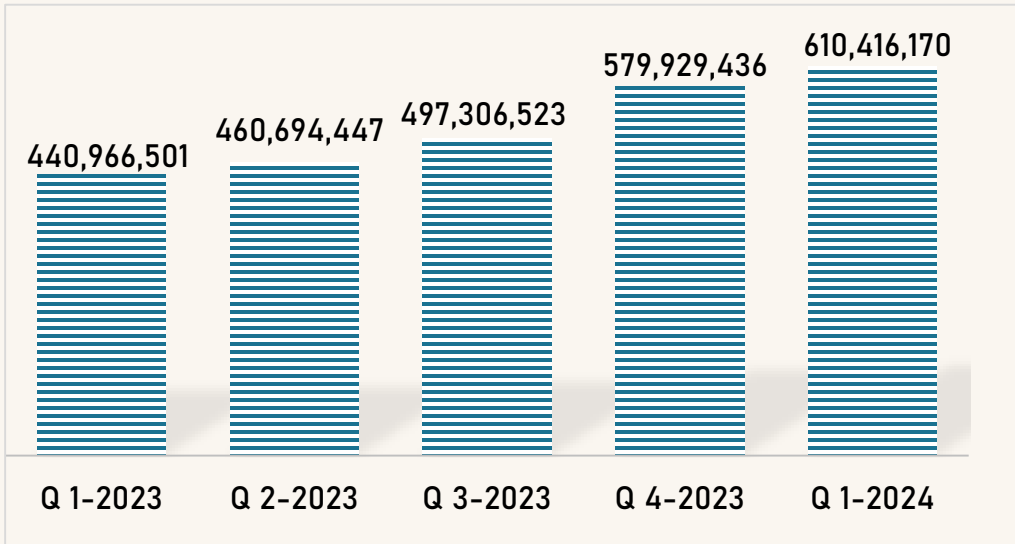
### نسبة الانتشار في الأردن (بالنسبة لعدد السكان الذين تتجاوز أعمارهم 15 سنة)



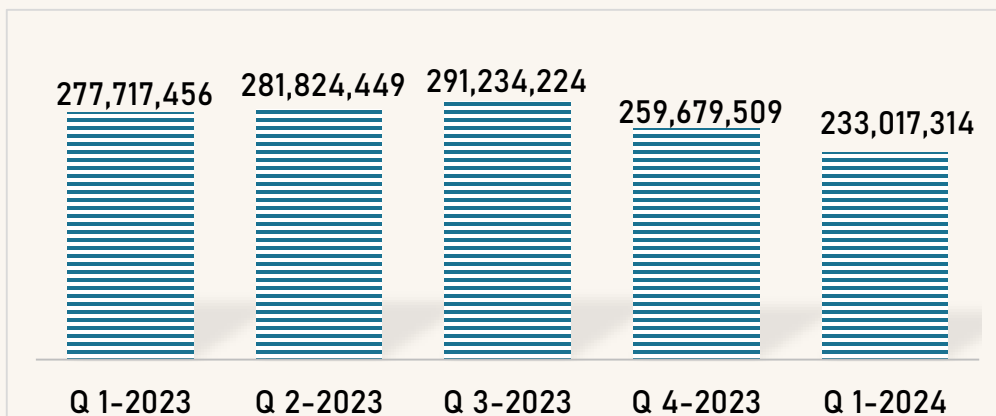
Traffic ( Minutes ) الحركة الهاتفية ( دقائق )



Traffic ( Gig ) حجم البيانات ( جيجا )

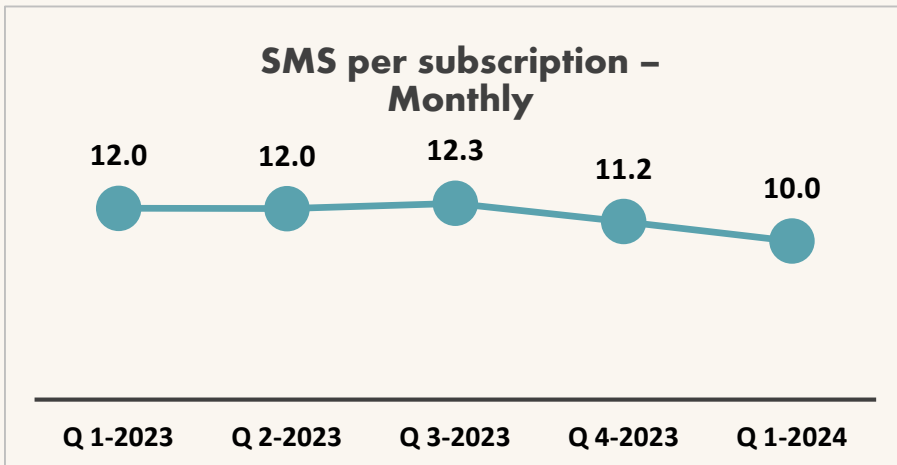
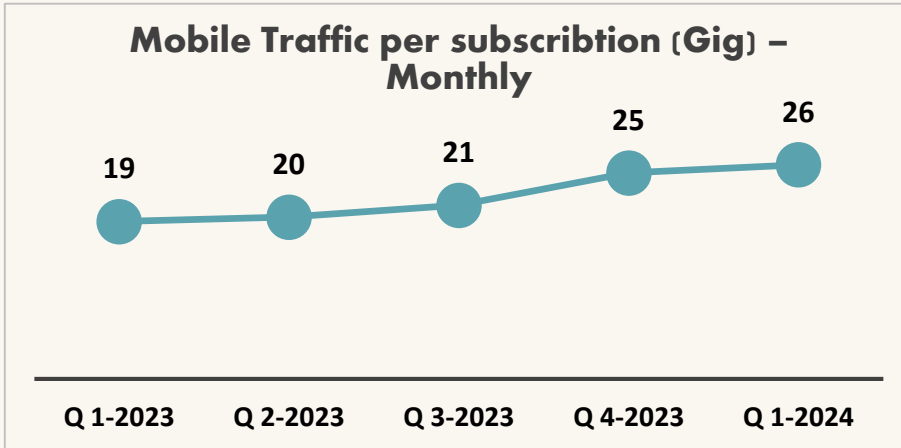
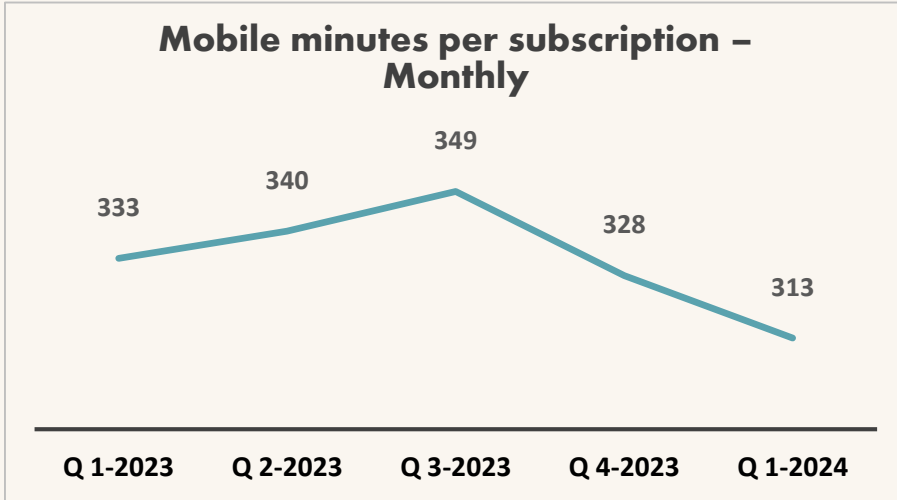


SMS Sent الرسائل النصية المرسلة



## متوسط الاستخدام الشهري لكل اشتراك

## Average Monthly per subscription



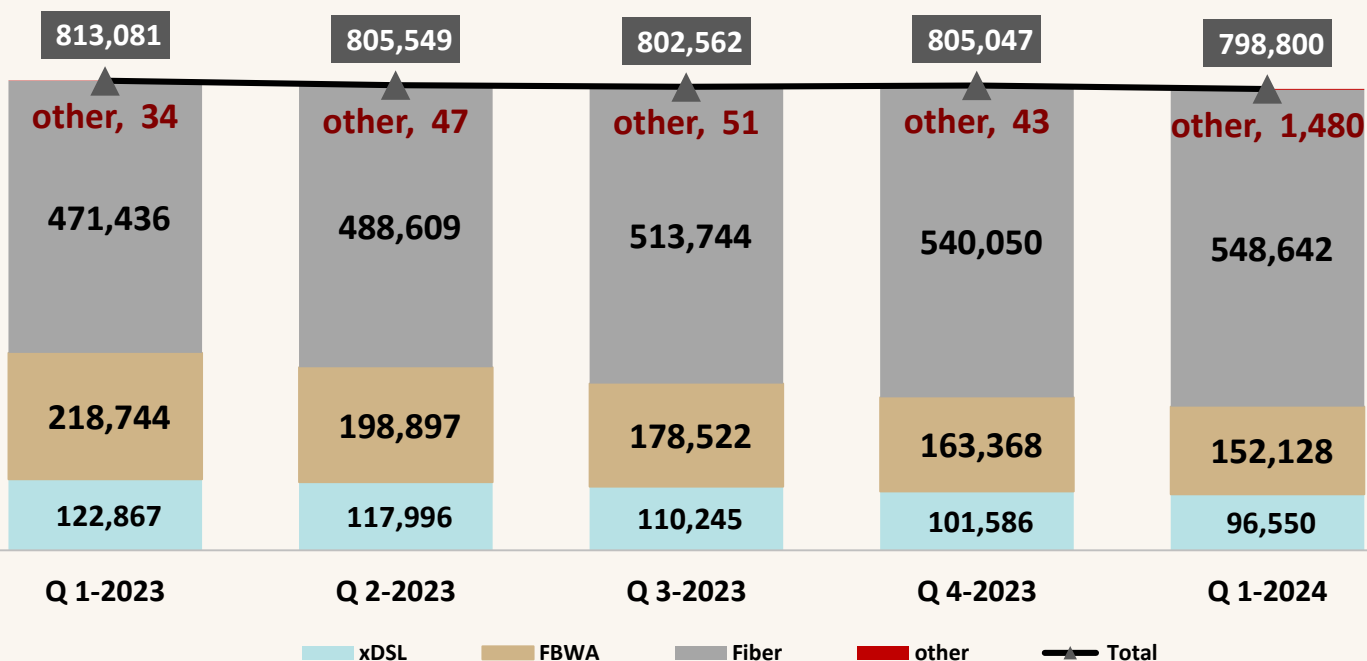


## خدمات الانترنت الثابت عريض النطاق Fixed Broadband Services

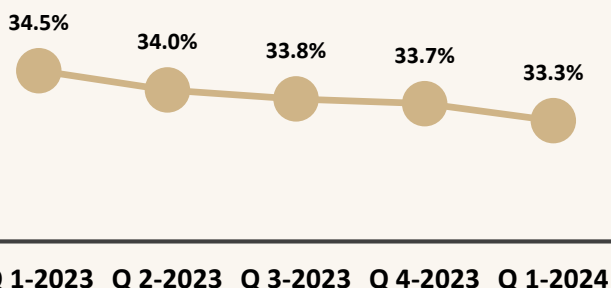
### مقدمو الخدمة

DAMA MAX	Blink	JEC	أورانج	Nai Tel
زين	TE Data	VTel	أمنية	مدى

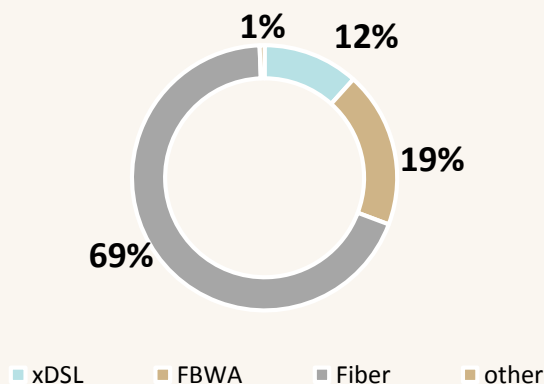
Number of Subscriptions عدد الاشتراكات  
( By Technology )



نسبة الانتشار في الأردن  
( بالنسبة لعدد الاسر )



نسب الاشتراكات حسب التكنولوجيا  
Q1-2024



Q1-2024 الاشتراكات حسب السرعة (%)



256 Kbit/s to < 2 Mbit/s

0.1 %

2 Mbit/s to < 10

20.3%



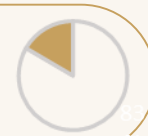
10 Mbit/s to < 24

7.1 %



24 Mbit/s to < 100

8.9%



100 Mbit/s to < 200

14.3 %



200 Mbit/s to < 400

24.4 %



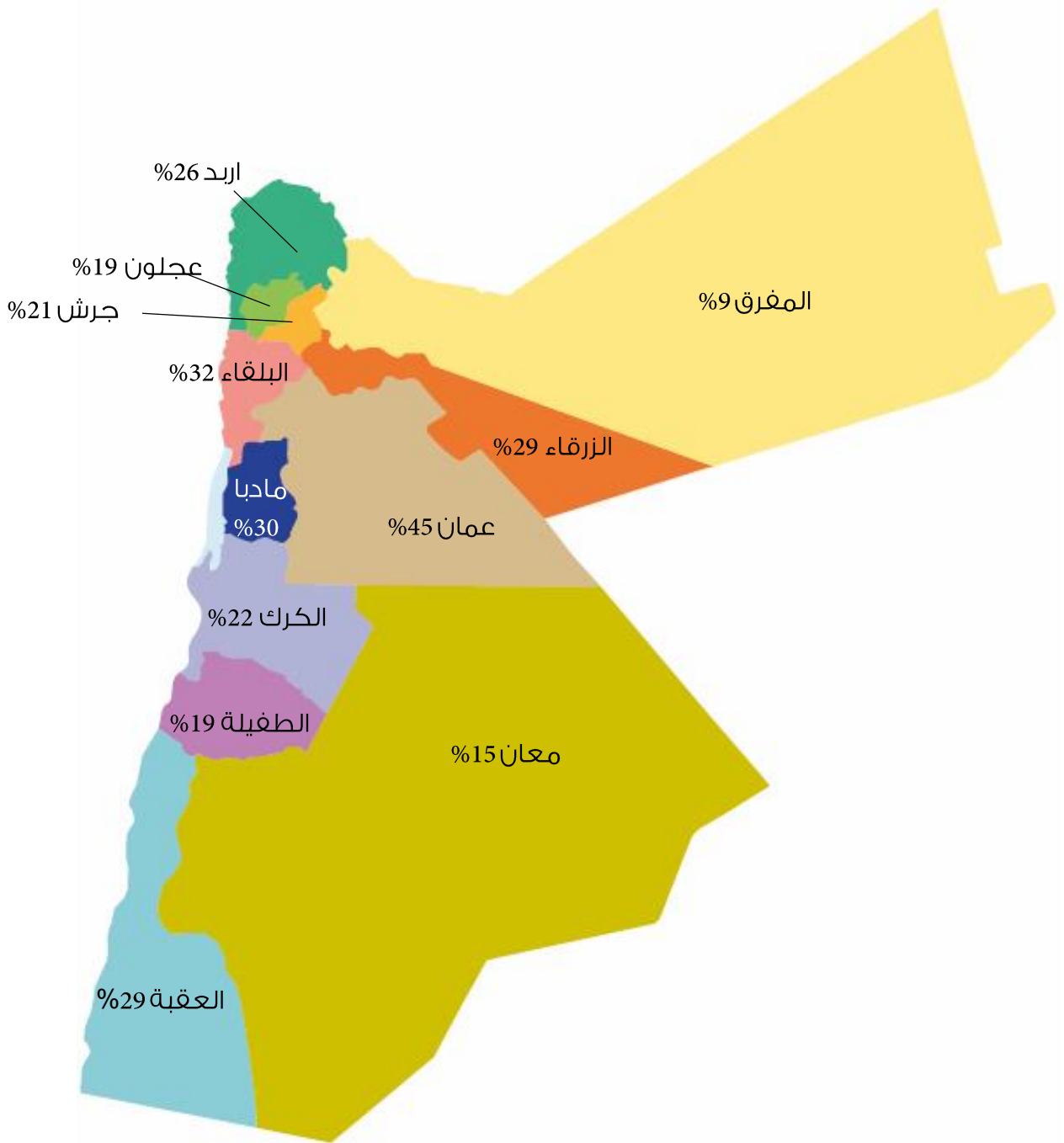
≥400 Mbit/s

24.6%



نسبة الانتشار في المحافظات للربع الأول - 2024 (بالنسبة لعدد الاسر) \*

Penetration Rate By governorate Q1-2024



\* تم تعديل آلية الاحتساب اعتبار من هذا الربع

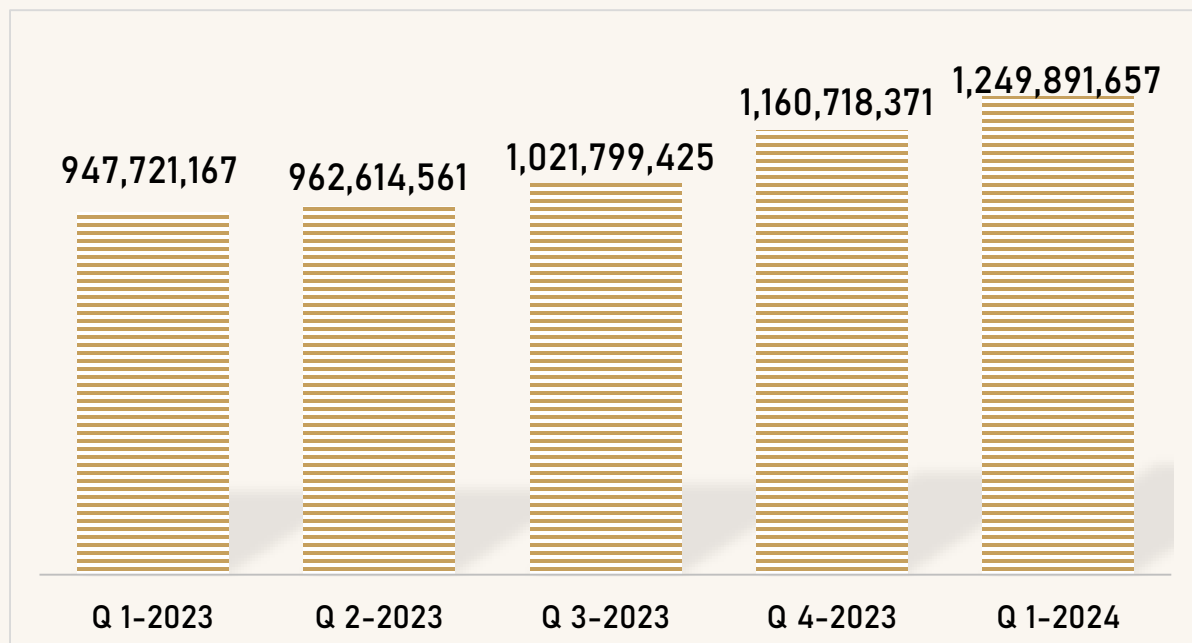
هيئة تنظيم قطاع الاتصالات





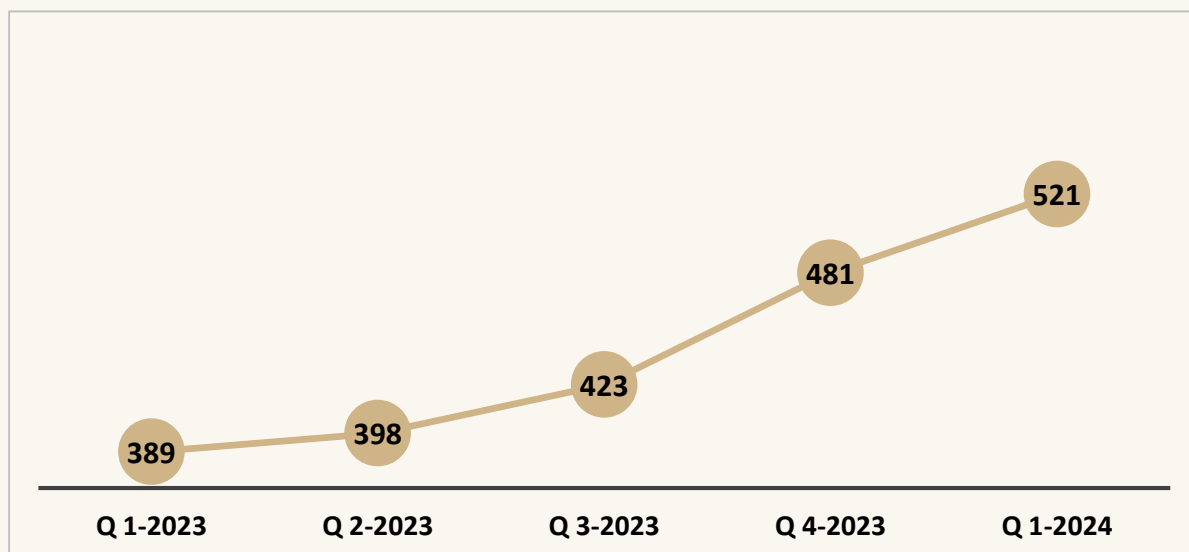
حجم البيانات ( جيجا )

Traffic (Gg)



متوسط الاستخدام الشهري لكل اشتراك ( جيجا )

Average Monthly Traffic per subscription (Gig)



## خدمات الخطوط المؤجرة Leased Line Services

### مقدمو الخدمة

DAMA MAX

زين

أورانج

blink

Nai Tel

V. Tel

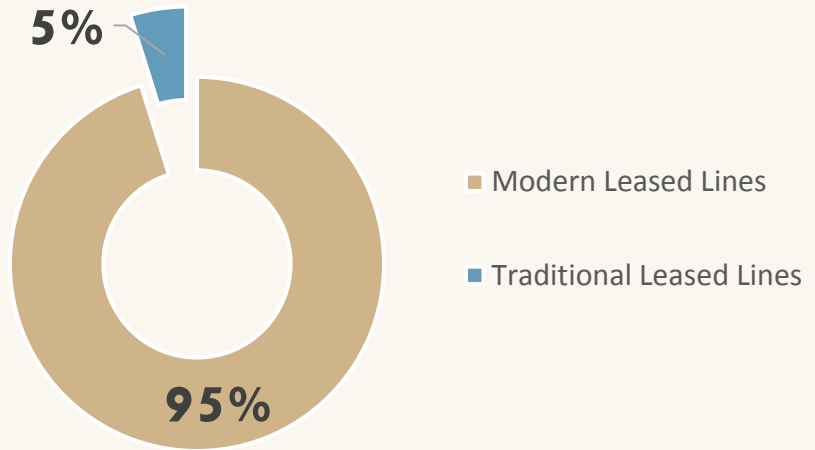
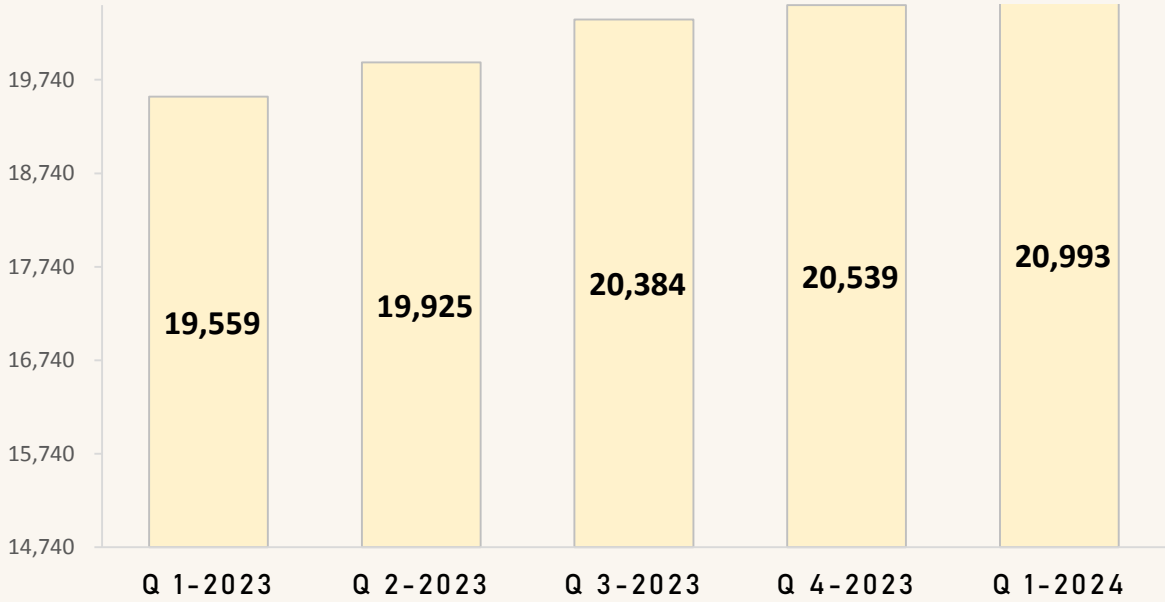
أمنية

## Leased Line Services

## خدمات الخطوط المؤجرة

### Number of Subscriptions (Lines)

### عدد الاشتراكات (الخطوط)



شكرا

